

ЗВІТ ПРО ВИКОНАННЯ ФІНАНСОВОГО ПЛАНУ  
КОМУНАЛЬНОГО НЕКОМЕРЦІЙНОГО ПІДПРИЄМСТВА  
ОДЕСЬКОЇ МІСЬКОЇ РАДИ  
за 3 квартал 2021 року

Основні фінансові показники КНП "Дитяча міська поліклініка" Одеської міської ради

тис.грн

№ з/п	Показники	Плановий рік, усього	План на відповідний період	Факт	Відхилення (+, -)	Виконання (%)	Виконання (%)
					до відповідного періоду	до відповідного періоду	до планових показників року
1	2	3	4	5	6=5-4	7=5/4*100	8=5/3*100
1.	Залишок невикористаних грошових коштів на початок планового року	218,9	218,9	218,9	0	100,00	100
2.	Дохід (виручка) від реалізації продукції (товарів, робіт, послуг), всього, у тому числі:	28 615,1	21 837,3	21 752,3	-85	99,61	76,01685823
2.1.	Від основної діяльності, у тому числі за рахунок:	27 924,5	21 323,6	21 238,8	-84,8	99,60	76,05794195
2.1.1.	- коштів від медичного обслуговування населення за договорами з Національною службою здоров'я України згідно з державною програмою медичних гарантій	25 626,3	19 240,2	19 241,9	1,7	100,01	75,0865322
2.1.2.	- коштів бюджету міста Одеси за цільовими програмами та централізованими заходами, у тому числі:	2 298,2	2 083,4	1 996,9	-86,5	95,85	86,8897398
	- програмою "Здоров'я"	2 132,3	1 917,6	1 831,2	-86,4	95,49	85,87909769
	- програмою протидії ВІЛ-інфекції/СНІДу, туберкульозу, гепатитам та наркоманії у місті Одесі «Прискорена відповідь Одеса» («Fast-Track Одеса»)	165,9	165,8	165,7	-0,1	99,94	99,87944545
	- програмою заміни, модернізації та диспетчеризації ліфтів у м. Одесі	0,0	0,0	0,0	0	#ДЕЛ/0!	#ДЕЛ/0!
	- програмою "Рівність"	0,0	0,0	0,0	0	#ДЕЛ/0!	#ДЕЛ/0!
	- програмою розв'язання пріоритетних соціальних проблем міста Одеси «Соціальне партнерство»	0,0	0,0	0,0	0	#ДЕЛ/0!	#ДЕЛ/0!
	- іншими цільовими програмами та централізованими заходами (розшифрувати окремим додатком)	0,0	0,0	0,0	0	#ДЕЛ/0!	#ДЕЛ/0!
2.1.3.	- коштів бюджету міста на оплату комунальних послуг та енергоносіїв	0,0	0,0	0,0	0	#ДЕЛ/0!	#ДЕЛ/0!
2.1.4.	- коштів бюджету міста на розвиток підприємства та зміцнення його матеріально-технічної бази	0,0	0,0	0,0	0	#ДЕЛ/0!	#ДЕЛ/0!
2.1.5.	- коштів бюджету міста на поточні видатки підприємства	0,0	0,0	0,0	0	#ДЕЛ/0!	#ДЕЛ/0!
2.1.6.	- коштів державної медичної субвенції	0,0	0,0	0,0	0	#ДЕЛ/0!	#ДЕЛ/0!
2.1.7.	- коштів субвенції з державного бюджету на здійснення підтримки окремих закладів та заходів у системі охорони здоров'я	0,0	0,0	0,0	0	#ДЕЛ/0!	#ДЕЛ/0!
2.1.8.	- коштів обласного бюджету	0,0	0,0	0,0	0	#ДЕЛ/0!	#ДЕЛ/0!
2.2.	Інші надходження (доходи), у тому числі:	690,6	513,7	513,5	-0,2	99,96	74,35563278
	- за оренду приміщень	66,2	45,4	45,2	-0,2	99,56	68,27794562
	- від надання платних послуг	0,0	0,0	0,0	0	#ДЕЛ/0!	#ДЕЛ/0!
	- благодійна, спонсорська допомога, гранти та дарунки	0,0	0,0	0,0	0	#ДЕЛ/0!	#ДЕЛ/0!
	- дохід від безоплатно одержаних активів (амортизація)	624,4	468,3	468,3	0	100,00	75
	- банківський депозит	0,0	0,0	0,0	0	#ДЕЛ/0!	#ДЕЛ/0!
	- інші надходження (розшифрувати окремим додатком)	0,0	0,0	0,0	0	#ДЕЛ/0!	#ДЕЛ/0!
2.3.	ПДВ	0,0	0,0	0,0	0	#ДЕЛ/0!	#ДЕЛ/0!
2.4.	Інші вирахування з доходу	0,0	0,0	0,0	0	#ДЕЛ/0!	#ДЕЛ/0!
2.5.	Чистий дохід	28 615,1	21 837,3	21 752,3	-85	99,61	76,01685823
3.	Видатки, всього, у тому числі:	28 322,6	21 106,8	21 019,8	-87	99,59	74,21567549
3.1.	Операційні витрати, у тому числі:	23 762,2	17 884,0	17 797,3	-86,7	99,52	74,89756415

	<b>матеріальні (розрахувати окремим додатком за напрямками видатків), з них по:</b>	<b>1 742,7</b>	<b>1 472,8</b>	<b>1 471,3</b>	<b>-1,5</b>	<b>99,90</b>	<b>84,42646468</b>
	- програмі "Здоров'я"	1 079,7	1 079,7	1 078,3	-1,4	99,87	99,87033435
3.1.1.	- програмі протидії ВІЛ-інфекції/СНІДу, туберкульозу, гепатитам та наркоманії у місті Одесі «Прискорена відповідь Одеса» («Fast-Track Одеса»)	165,9	165,8	165,7	-0,1	99,94	99,87944545
	- програмі "Рівність"	0,0	0,0	0,0	0	#ДЕЛ/0!	#ДЕЛ/0!
	- програмі розв'язання пріоритетних соціальних проблем міста Одеси «Соціальне партнерство»	0,0	0,0	0,0	0	#ДЕЛ/0!	#ДЕЛ/0!
	- іншим цільовим програмам та централізованим заходам (розрахувати окремим додатком)	0,0	0,0	0,0	0	#ДЕЛ/0!	#ДЕЛ/0!
3.1.2.	<b>на оплату праці, з них по:</b>	<b>15 950,3</b>	<b>11 829,9</b>	<b>11 829,8</b>	<b>-0,1</b>	<b>100,00</b>	<b>74,16663009</b>
	- програмі "Здоров'я"	0,0	0,0	0,0	0	#ДЕЛ/0!	#ДЕЛ/0!
	- програма протидії ВІЛ-інфекції/СНІДу, туберкульозу, гепатитам та наркоманії у місті Одесі "Прискорена відповідь Одеса" ("Fast-Trak Одеса")	0,0	0,0	0,0	0	#ДЕЛ/0!	#ДЕЛ/0!
3.1.3.	<b>нарахування на оплату праці, з них по:</b>	<b>3 548,7</b>	<b>2 642,2</b>	<b>2 642,1</b>	<b>-0,1</b>	<b>100,00</b>	<b>74,45286821</b>
	- програмі "Здоров'я"	0,0	0,0	0,0	0	#ДЕЛ/0!	#ДЕЛ/0!
	- програма протидії ВІЛ-інфекції/СНІДу, туберкульозу, гепатитам та наркоманії у місті Одесі "Прискорена відповідь Одеса" ("Fast-Trak Одеса")	0,0	0,0	0,0	0	#ДЕЛ/0!	#ДЕЛ/0!
3.1.4.	<b>на оплату послуг, крім комунальних (розрахувати окремим додатком), з них по:</b>	<b>773,1</b>	<b>583,1</b>	<b>583,1</b>	<b>0</b>	<b>100,00</b>	<b>75,4236192</b>
	- програмі "Здоров'я"	0,0	0,0	0,0	0	#ДЕЛ/0!	#ДЕЛ/0!
	- програмі протидії ВІЛ-інфекції/СНІДу, туберкульозу, гепатитам та наркоманії у місті Одесі «Прискорена відповідь Одеса» («Fast-Track Одеса»)	0,0	0,0	0,0	0	#ДЕЛ/0!	#ДЕЛ/0!
	- програмі "Рівність"	0,0	0,0	0,0	0	#ДЕЛ/0!	#ДЕЛ/0!
	- програмі розв'язання пріоритетних соціальних проблем міста Одеси «Соціальне партнерство»	0,0	0,0	0,0	0	#ДЕЛ/0!	#ДЕЛ/0!
	- іншим цільовим програмам та централізованим заходам (розрахувати окремим додатком)	0,0	0,0	0,0	0	#ДЕЛ/0!	#ДЕЛ/0!
3.1.5.	<b>на оплату комунальних послуг та енергоносіїв, з них по:</b>	<b>844,8</b>	<b>675,5</b>	<b>590,7</b>	<b>-84,8</b>	<b>87,45</b>	<b>69,921875</b>
	програмі "Здоров'я"	774,4	625,7	540,9	-84,8	86,45	69,84762397
3.1.6.	<b>соціальне забезпечення населення (розрахувати окремим додатком за напрямками видатків), з них по:</b>	<b>278,2</b>	<b>212,2</b>	<b>212,0</b>	<b>-0,2</b>	<b>99,91</b>	<b>76,20416966</b>
	- програмі "Здоров'я"	278,2	212,2	212,0	-0,2	99,91	76,20416966
	- програмі протидії ВІЛ-інфекції/СНІДу, туберкульозу, гепатитам та наркоманії у місті Одесі «Прискорена відповідь Одеса» («Fast-Track Одеса»)	0,0	0,0	0,0	0	#ДЕЛ/0!	#ДЕЛ/0!
	- іншим цільовим програмам та централізованим заходам (розрахувати окремим додатком)	0,0	0,0	0,0	0	#ДЕЛ/0!	#ДЕЛ/0!
3.1.7.	<b>амортизація</b>	<b>624,4</b>	<b>468,3</b>	<b>468,3</b>	<b>0</b>	<b>100,00</b>	<b>75</b>
3.1.8.	<b>інші операційні витрати (розрахувати окремим додатком)</b>	<b>0,0</b>	<b>0,0</b>	<b>0,0</b>	<b>0</b>	<b>#ДЕЛ/0!</b>	<b>#ДЕЛ/0!</b>
3.1.9.	<b>Фінансові витрати</b>	<b>0,0</b>	<b>0,0</b>	<b>0,0</b>	<b>0</b>	<b>#ДЕЛ/0!</b>	<b>#ДЕЛ/0!</b>
3.2.	<b>Адміністративні витрати, у тому числі:</b>	<b>4 560,4</b>	<b>3 222,8</b>	<b>3 222,5</b>	<b>-0,3</b>	<b>99,99</b>	<b>70,66266117</b>
3.2.1.	<b>матеріальні</b>	<b>70,0</b>	<b>18,3</b>	<b>18,3</b>	<b>0</b>	<b>100,00</b>	<b>26,14285714</b>
3.2.2.	<b>на оплату праці</b>	<b>3 248,4</b>	<b>2 436,3</b>	<b>2 436,3</b>	<b>0</b>	<b>100,00</b>	<b>75</b>
	- програмі "Здоров'я"	0,0	0,0	0,0	0	#ДЕЛ/0!	#ДЕЛ/0!
3.2.3.	<b>нарахування на оплату праці</b>	<b>715,6</b>	<b>536,9</b>	<b>536,9</b>	<b>0</b>	<b>100,00</b>	<b>75,02794857</b>
	- програмі "Здоров'я"	0,0	0,0	0,0	0	#ДЕЛ/0!	#ДЕЛ/0!
3.2.4.	<b>витрати на канцтовари, приладдя та господарчі товари</b>	<b>75,1</b>	<b>45,1</b>	<b>45,0</b>	<b>-0,1</b>	<b>99,78</b>	<b>59,92010652</b>
3.2.5.	<b>придбання та супровід програмного забезпечення</b>	<b>69,8</b>	<b>19,8</b>	<b>19,7</b>	<b>-0,1</b>	<b>99,49</b>	<b>28,2234957</b>
	- програмі "Здоров'я"	0,0	0,0	0,0	0	#ДЕЛ/0!	#ДЕЛ/0!
3.2.6.	<b>витрати на зв'язок та Інтернет</b>	<b>33,0</b>	<b>29,0</b>	<b>28,9</b>	<b>-0,1</b>	<b>99,66</b>	<b>87,57575758</b>
3.2.7.	<b>витрати на обслуговування оргтехніки</b>	<b>69,7</b>	<b>54,7</b>	<b>54,7</b>	<b>0</b>	<b>100,00</b>	<b>78,47919656</b>

	інші адміністративні витрати (розшифрувати)	278,8	82,7	82,7	0	100,00	29,66284075
4.	<b>Капітальні інвестиції – всього, у тому числі на:</b>	90,3	90,3	90,3	0	100,00	100
	<b>Придбання обладнання, техніки та предметів довгострокового користування, з них по:</b>	90,3	90,3	90,3	0	100,00	100
	- програмі "Здоров'я"	0,0	0,0	0,0	0	#ДЕЛ/0!	#ДЕЛ/0!
4.1.	- програмі протидії ВІЛ-інфекції/СНІДу, туберкульозу, гепатитам та наркоманії у місті Одесі «Прискорена відповідь Одеса» («Fast-Track Одеса»)	0,0	0,0	0,0	0	#ДЕЛ/0!	#ДЕЛ/0!
	- іншим цільовим програмам та централізованим заходам (розшифрувати окремим додатком)	0,0	0,0	0,0	0	#ДЕЛ/0!	#ДЕЛ/0!
	<b>Капітальний ремонт та реконструкція об'єктів, з них по:</b>	0,0	0,0	0,0	0	#ДЕЛ/0!	#ДЕЛ/0!
	- програмі "Здоров'я"	0,0	0,0	0,0	0	#ДЕЛ/0!	#ДЕЛ/0!
4.2.	- програмі протидії ВІЛ-інфекції/СНІДу, туберкульозу, гепатитам та наркоманії у місті Одесі «Прискорена відповідь Одеса» («Fast-Track Одеса»)	0,0	0,0	0,0	0	#ДЕЛ/0!	#ДЕЛ/0!
	- програмі заміни, модернізації та диспетчеризації ліфтів у м. Одесі	0,0	0,0	0,0	0	#ДЕЛ/0!	#ДЕЛ/0!
	- іншим цільовим програмам та централізованим заходам (розшифрувати окремим додатком)	0,0	0,0	0,0	0	#ДЕЛ/0!	#ДЕЛ/0!
5.	<b>Обов'язкові платежі підприємства до бюджету</b>	0,0	0,0	0,0	0	#ДЕЛ/0!	#ДЕЛ/0!
5.1.	ПДВ	0,0	0,0	0,0	0	#ДЕЛ/0!	#ДЕЛ/0!
5.2.	Інші	0,0	0,0	0,0	0	#ДЕЛ/0!	#ДЕЛ/0!
6.	<b>Усього доходів грошових коштів</b>	28 615,1	21 837,3	21 752,3	-85	99,61	76,01685823
	<b>Усього видатків у грошових коштах, з них по:</b>	28 412,9	21 197,1	21 110,1	-87	99,59	74,29762156
	- програмі "Здоров'я"	2 132,3	1 917,6	1 831,2	-86,4	95,49	85,87909769
	- програмі протидії ВІЛ-інфекції/СНІДу, туберкульозу, гепатитам та наркоманії у місті Одесі «Прискорена відповідь Одеса» («Fast-Track Одеса»)	165,9	165,8	165,7	-0,1	99,94	99,87944545
7.	- програмі заміни, модернізації та диспетчеризації ліфтів у м. Одесі	0,0	0,0	0,0	0	#ДЕЛ/0!	#ДЕЛ/0!
	- програмі "Рівність"	0,0	0,0	0,0	0	#ДЕЛ/0!	#ДЕЛ/0!
	- програмі розв'язання пріоритетних соціальних проблем міста Одеси «Соціальне партнерство»	0,0	0,0	0,0	0	#ДЕЛ/0!	#ДЕЛ/0!
	- іншим цільовим програмам та централізованим заходам (розшифрувати окремим додатком)	0,0	0,0	0,0	0	#ДЕЛ/0!	#ДЕЛ/0!
7.	<b>Фінансові результати, у тому числі:</b>	421,1	859,1	861,1	2	100,23	204,482418
7.1.	Нерозподілені доходи у грошових коштах	421,1	859,1	861,1	2	100,23	204,482418
7.2.	Резервний фонд грошових коштів	0,0	0,0	0,0	0	#ДЕЛ/0!	#ДЕЛ/0!

## II. Надходження та витрати від операцій у натуральній формі

1.	Залишок невикористаних надходжень від операцій у натуральній формі на початок планового року		X				
2.	<b>Дохід всього, у тому числі:</b>	1 068,2	1 068,2	1 068,2	0,0	100,00	100
2.1.	- благодійна, спонсорська допомога, гранти та дарунки	0,0	0,0	0,0	0,0	#ДЕЛ/0!	#ДЕЛ/0!
2.2.	централізовані поставки Міністерства охорони здоров'я	0,0	0,0	0,0	0,0	#ДЕЛ/0!	#ДЕЛ/0!
2.3.	- інші безкоштовно отримані матеріальні цінності та послуги	1 068,2	1 068,2	1 068,2	0,0	100,00	100
		0,0	0,0	0,0	0,0	#ДЕЛ/0!	#ДЕЛ/0!
3.	<b>Видатки всього, у тому числі:</b>	166,2	166,2	166,2	0,0	100,00	100
3.1.	<b>матеріальні, всього, з них:</b>	166,2	166,2	166,2	0,0	100,00	100
	- медикаменти та розхідні матеріали	166,2	166,2	166,2	0,0	100,00	100
	- продукти харчування	0,0	0,0	0,0	0,0	#ДЕЛ/0!	#ДЕЛ/0!
	- обладнання та техніка	0,0	0,0	0,0	0,0	#ДЕЛ/0!	#ДЕЛ/0!

іше (розшифрувати окремим додатком до фінплану)	0,0	0,0	0,0	0,0	#ДЕЛ/0!	#ДЕЛ/0!
2. послуги та роботи, всього, з них:	0,0	0,0	0,0	0,0	#ДЕЛ/0!	#ДЕЛ/0!
- медичні послуги	0,0	0,0	0,0	0,0	#ДЕЛ/0!	#ДЕЛ/0!
- послуги з харчування	0,0	0,0	0,0	0,0	#ДЕЛ/0!	#ДЕЛ/0!
- роботи з поточного та капітального ремонту приміщень	0,0	0,0	0,0	0,0	#ДЕЛ/0!	#ДЕЛ/0!
- інші послуги (розшифрувати окремим додатком до фінплану)	0,0	0,0	0,0	0,0	#ДЕЛ/0!	#ДЕЛ/0!
4. Невикористані залишки надходжень від операцій у натуральній формі, всього	902,0	X	902,0	#ЗНАЧ!	#ЗНАЧ!	100

Директор

Заступник директора з економічних питань

Головний бухгалтер



*I.I. Sokolova*  
*O.A. Turovska*  
*N.M. Ihonina*

I.I. Соколова

O.A. Туровська

N.M. Ігоніна

Таблиця № 1  
до додатка 2

## Рух грошових коштів

Показники	Плановий рік, усього	План на відповідний період	Факт	Відхилення (+, -)	Виконання (%)	Виконання (%)
				до відповідного періоду	до відповідного періоду	до планових показників року
1	2	3	4	5=4-3	6=4/3*100	7=4/2*100
<b>Надходження грошових коштів від основної діяльності</b>	28615,1	21837,3	21752,3	-85	99,61	76,01685823
Виручка від надання послуг, всього, у тому числі:	26316,9	19753,9	19755,4	1,5	100,01	75,06735216
за договорами з Національною службою здоров'я України	25 626,3	19 240,2	19241,9	1,7	100,01	75,0865322
- платних послуг	0,0	0,0	0	0	#ДЕЛ/0!	#ДЕЛ/0!
- оренди	66,2	45,4	45,2	-0,2	99,56	68,27794562
- інші (розшифрувати)	624,4	468,3	468,3	0	100,00	75
				0	#ДЕЛ/0!	#ДЕЛ/0!
Цільове фінансування, у тому числі:	2298,2	2083,4	1996,9	-86,5	95,85	86,8897398
- за міськими та державними програмами (розшифрувати за програмами)	2298,2	2083,4	1 996,9	-86,5	95,85	86,8897398
- на оплату комунальних послуг та енергоносіїв	0	0	0	0	#ДЕЛ/0!	#ДЕЛ/0!
- на розвиток підприємства та зміцнення матеріально-технічної бази	0	0	0	0	#ДЕЛ/0!	#ДЕЛ/0!
Отримання короткострокових кредитів	0	0	0	0	#ДЕЛ/0!	#ДЕЛ/0!
Аванси одержані	0	0	0	0	#ДЕЛ/0!	#ДЕЛ/0!
Інші надходження (розшифрувати)	0	0	0	0	#ДЕЛ/0!	#ДЕЛ/0!
<b>Надходження грошових коштів від інвестиційної діяльності</b>	0	0	0	0	#ДЕЛ/0!	#ДЕЛ/0!
Виручка від реалізації основних фондів	0	0	0	0	#ДЕЛ/0!	#ДЕЛ/0!
Виручка від реалізації нематеріальних активів	0	0	0	0	#ДЕЛ/0!	#ДЕЛ/0!
Інші надходження (розшифрувати)	0	0	0	0	#ДЕЛ/0!	#ДЕЛ/0!
<b>Надходження грошових коштів від фінансової діяльності</b>	0	0	0	0	#ДЕЛ/0!	#ДЕЛ/0!
Отримання довгострокових кредитів	0	0	0	0	#ДЕЛ/0!	#ДЕЛ/0!
Інші надходження (розшифрувати)	0	0	0	0	#ДЕЛ/0!	#ДЕЛ/0!
<b>Видатки грошових коштів основної діяльності</b>	0	0	0	0	#ДЕЛ/0!	#ДЕЛ/0!
Розрахунки за продукцію (товари, роботи та послуги)	0	0	0	0	#ДЕЛ/0!	#ДЕЛ/0!
Розрахунки з оплати праці	0	0	0	0	#ДЕЛ/0!	#ДЕЛ/0!
Повернення короткострокових кредитів	0	0	0	0	#ДЕЛ/0!	#ДЕЛ/0!
Платежі до бюджету (розшифрувати)	0	0	0	0	#ДЕЛ/0!	#ДЕЛ/0!
Інші витрати (розшифрувати)	0	0	0	0	#ДЕЛ/0!	#ДЕЛ/0!

Видатки грошових коштів інвестиційної діяльності	0	0	0	0	#ДЕЛ/0!	#ДЕЛ/0!
Придбання основних засобів	0	0	0	0	#ДЕЛ/0!	#ДЕЛ/0!
Капітальне будівництво	0	0	0	0	#ДЕЛ/0!	#ДЕЛ/0!
Придбання нематеріальних активів	0	0	0	0	#ДЕЛ/0!	#ДЕЛ/0!
Придбання акцій та облігацій	0	0	0	0	#ДЕЛ/0!	#ДЕЛ/0!
Інші витрати (розшифрувати)	0	0	0	0	#ДЕЛ/0!	#ДЕЛ/0!
Видатки грошових коштів фінансової діяльності	0	0	0	0	#ДЕЛ/0!	#ДЕЛ/0!
Сплата дивідендів	0	0	0	0	#ДЕЛ/0!	#ДЕЛ/0!
Повернення довгострокових кредитів				0	#ДЕЛ/0!	#ДЕЛ/0!
<b>Грошові кошти:</b>				0	#ДЕЛ/0!	#ДЕЛ/0!
на початок періоду	218,9			0,00	#ДЕЛ/0!	0,00
на кінець періоду			421,1	421,1	#ДЕЛ/0!	#ДЕЛ/0!
<b>Чистий грошовий потік</b>	<b>28 615,1</b>	<b>21 837,3</b>	<b>21 752,3</b>	<b>-85,0</b>	<b>99,61</b>	<b>76,02</b>

Директор



*I.I. Sokolova*

I.I. Соколова

Заступник директора з економічних питань

*O.A. Turovska*

O.A. Туровська

Головний бухгалтер

*N.M. Ihonina*

N.M. Ігоніна

**Елементи операційних витрат**

Показники	Плановий рік, усього	План на відповідний період	Факт	Відхилення (+, -)	Виконання (%)	Виконання (%)
				до відповідного періоду	до відповідного періоду	до планових показників року
1	2	3	4	5=4-3	6=4/3*100	7=4/2*100
<b>Матеріальні витрати, у тому числі:</b>	<b>1 742,7</b>	<b>1 472,8</b>	<b>1 471,3</b>	<b>-1,5</b>	<b>99,90</b>	<b>84,4264647</b>
Витрати на медикаменти	237,6	237,6	237,2	-0,4	99,83	99,8316498
Вироби медичного призначення	302,3	96,5	96,5	0	100,00	31,9219319
Приладдя	150,0	96,0	96,0	0	100,00	64
Меблі	44,8	34,8	34,8	0	100,00	77,6785714
Інші матеріальні витрати (розшифрувати)	1 008,0	1 007,9	1 006,8	-1,1	99,89	99,8809524
Витрати на енергоносії та комунальні послуги	844,8	675,5	590,7	-84,8	87,45	69,921875
Витрати на оплату праці	15 950,3	11 829,9	11 829,8	-0,1	100,00	74,1666301
Відрахування на соціальні заходи	3 548,7	2 642,2	2 642,1	-0,1	100,00	74,4528682
Амортизація	624,4	468,3	468,3	0	100,00	75
Інші операційні витрати	1 051,3	795,3	795,1	-0,2	99,97	75,6301722
<b>Операційні витрати, усього</b>	<b>23 762,2</b>	<b>17 884,0</b>	<b>17 797,3</b>	<b>-86,7</b>	<b>99,52</b>	<b>74,8975641</b>

Директор

I.I. Соколова

Заступник директора економічних питань



O.A. Туровська


Головний бухгалтер

N.M. Ігоніна

### Капітальні інвестиції


Показники	Плановий рік, усього	План на відповідний період	Факт	Відхилення (+, -)	Виконання (	Виконання
				до відповідного періоду	до відповідного періоду	до планових показників року
1	2	3	4	5=4-3	6=4/3*100	7=4/2*100
<b>Капітальні інвестиції, усього, у тому числі:</b>	<b>90,3</b>	<b>90,3</b>	<b>90,3</b>	0	100,00	100
придбання (виготовлення) основних засобів	90,3	90,3	90,3	0	100,00	100
капітальний ремонт	0,0	0,0	0,0	0	#ДЕЛ/0!	#ДЕЛ/0!

Директор




I.I. Соколова

Заступник директора з економічних питань



O.A. Туровська

Головний бухгалтер



N.M. Ігоніна

